



Como enviar uma mensagem para um colega, Monitor ou Professor?

Olá, Jovem,

Para enviar uma mensagem a um colega de curso, Monitor ou Professor, é necessário primeiramente, acessar um curso no campus virtual. Para verificar como acessar um curso, leia o Tutorial “Como acessar meus cursos”.

Após acessar um curso, do lado direito da página, no Box “Navegação”, você deverá clicar no link “Participantes”, de acordo com a indicação abaixo:

Navegação

Página inicial

- Minha página inicial
 - ▶ Páginas do site
 - ▶ Meu perfil
 - ▼ Curso atual
 - ▼ **PIO-302**
 - ▶ **Participantes**
 - ▶ Conquistas
 - ▶ Geral
 - ▶ Meus cursos
-

Em seguida, será aberta uma página com a relação dos participantes do curso (estudantes, professores e monitores) para que escolha o participante que enviará a mensagem. Segue ilustração:



Meus cursos Inativo por mais de Lista de usuários

Papel atual

Todos os participantes:151

Nome: Todos [A](#) [B](#) [C](#) [D](#) [E](#) [F](#) [G](#) [H](#) [I](#) [J](#) [K](#) [L](#) [M](#) [N](#) [O](#) [P](#) [Q](#) [R](#) [S](#) [T](#) [U](#) [V](#) [W](#) [X](#) [Y](#) [Z](#)Sobrenome: Todos [A](#) [B](#) [C](#) [D](#) [E](#) [F](#) [G](#) [H](#) [I](#) [J](#) [K](#) [L](#) [M](#) [N](#) [O](#) [P](#) [Q](#) [R](#) [S](#) [T](#) [U](#) [V](#) [W](#) [X](#) [Y](#) [Z](#)


Página: 1 2 3 4 5 6 7 8 (Próximo)

Foto do usuário	Nome / Sobrenome	Cidade/Município	País	Último acesso ao curs
	[Redacted]	ITABUNA	Brasil	1 dia 11 horas
	[Redacted]	Belo Horizonte	Brasil	1 dia 23 horas

Ao escolher para quem enviará uma mensagem, você deverá clicar no link referente ao nome desta pessoa na coluna “Nome/Sobrenome”, de acordo com a imagem acima.

Posteriormente, você será direcionado para o perfil do participante que selecionou, conforme exemplo a seguir:

[Redacted]



Endereço de email
[Redacted]

Último acesso ao curso
quarta, 2 Set 2015, 10:40 (11 minutos 25 segundos)

Papéis

Estudante

Cursos inscritos
Design de Sistemas Fotovoltaicos Conectados à Rede - Microgeração - PIO-304B, Programa Integrador Online - Módulo Empresarial - PIO-204B, Sistemas Fotovoltaicos Online - PIO-104B

Último endereço de IP
177.139.210.45

Para enviar a mensagem, você deverá clicar no botão “Enviar uma mensagem”, localizado na parte inferior do perfil do participante.

Realizando este procedimento, você terá acesso à caixa de texto para que possa redigir e enviar uma mensagem ao participante escolhido:



Mensagem

Enviar mensagem

Em caso de duvidas ou dificuldades, por gentileza, entre em contato com a equipe de suporte através do e-mail suporte@blue-sol.com.

Abraços,

Suporte - Blue Sol